

Краткая инструкция к викторине

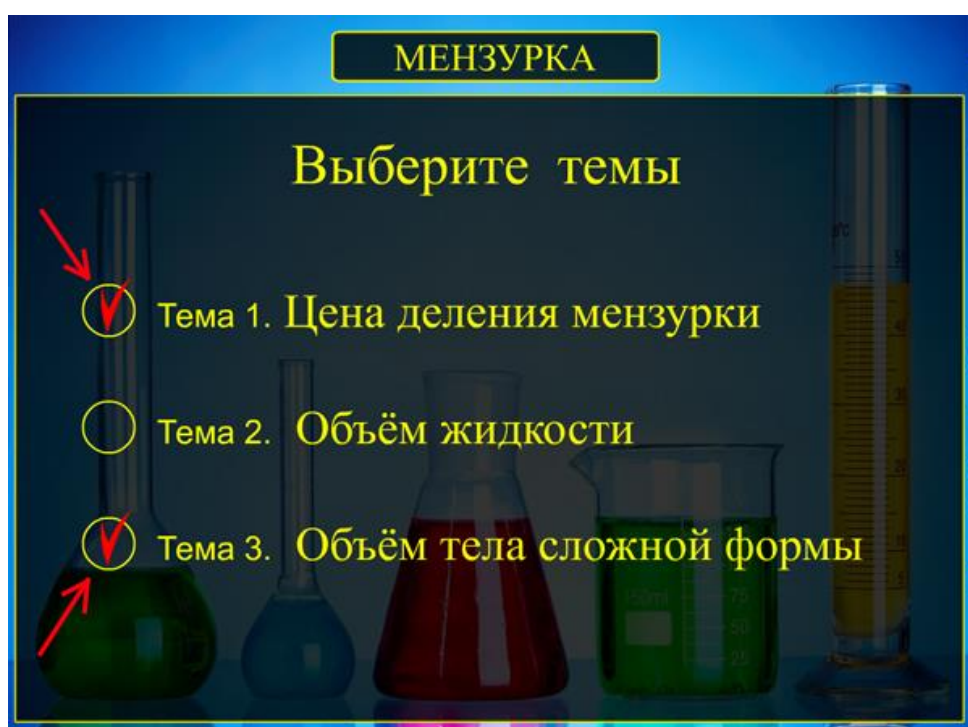
МЕНЗУРКА

После запуска викторины мы попадаем на стартовую страницу, она предназначена в качестве заставки перед началом, на время рассадки команд (перемена).

Чтобы перейти непосредственно к викторине, следует переместить указатель мыши в правый нижний угол экрана на анимированную надпись НАЧАТЬ ВИКТОРИНУ и нажать невидимую кнопку перехода.



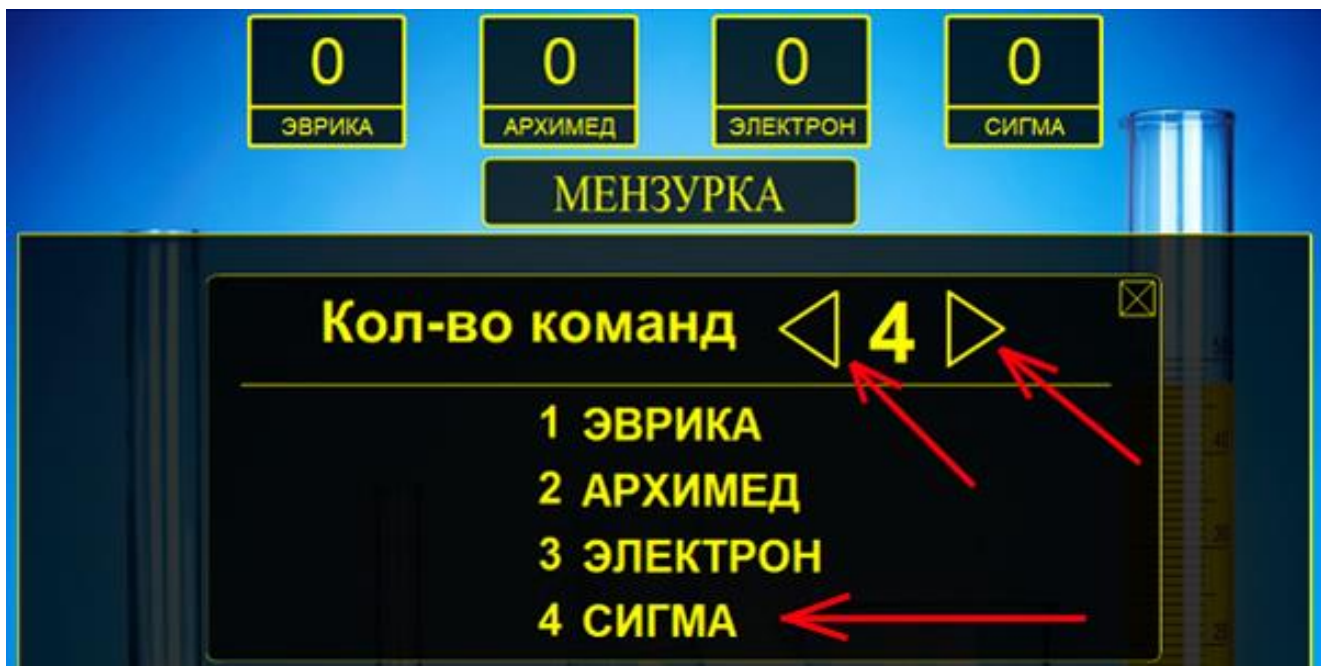
В данной викторине 3 группы по 10 вопросов. В появившемся экране выберите любое их сочетание.



Далее следует задать количество команд (от 2-х до 8-ми). Я это делаю непосредственно перед началом игры вместе с детьми. Для этого нажмите на кнопку НАСТРОЙКА



В появившемся окошке задаём количество команд и их названия (ЗАГЛАВНЫЕ буквы предпочтительнее).



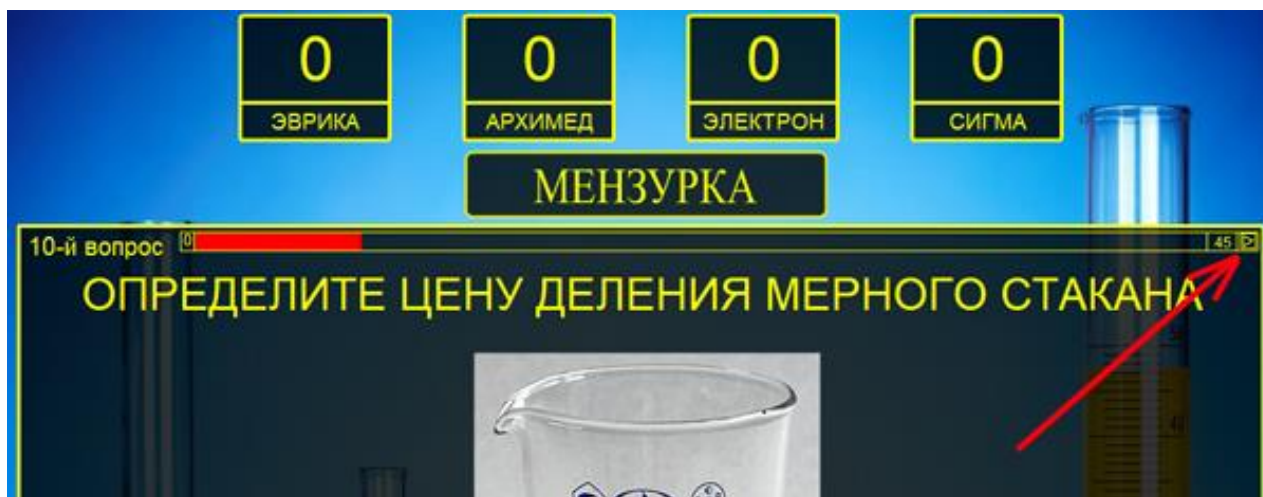
Можно начинать играть. Запускаем рулетку кнопкой, не забудьте включить звуковые колонки.



Когда рулетка остановится, нажмите на указанный ею номер.



После чтения вопроса следует запустить таймер



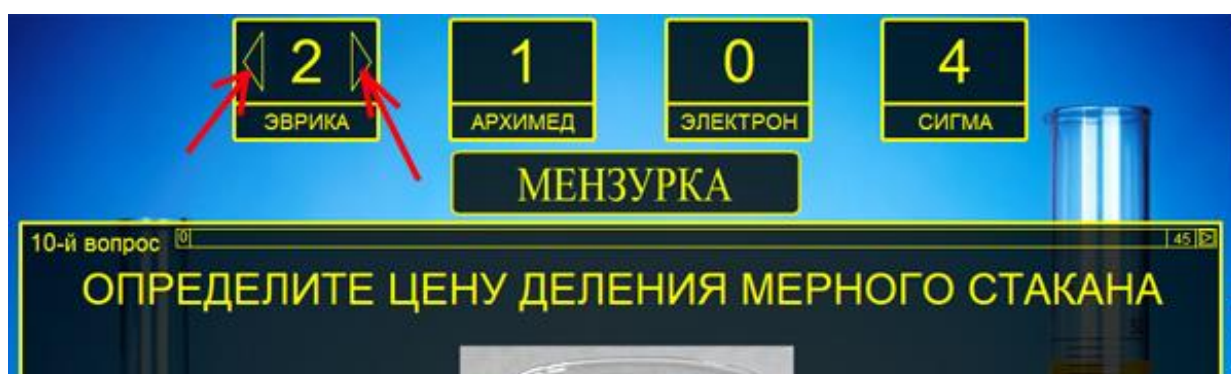
Просмотреть правильный ответ можно при помощи кнопки в правом нижнем углу экрана



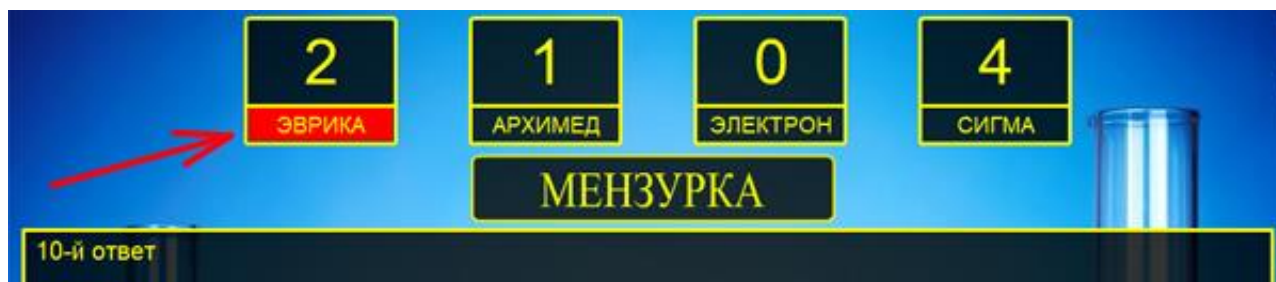
А вернуться к рулетке через кнопку в том же месте на экране ответа



Добавить/убавить баллы можно при помощи невидимых кнопок слева и справа от счета каждой команды, они проявляются при наведении указателя мыши.



Чтобы не держать в голове, какая команда сейчас будет отвечать, можно выделить её название невидимой кнопкой (прямо на её названии)



Выход из викторины через клавишу **Esc**.

Если по какой-то причине викторина вышла из ПОЛНОЭКРАННОГО режима, то нажатие комбинации клавиш **Ctrl+F** позволяет вернуть обратно в полноэкранный режим.

Примечание: так как в данной викторине ответом на все вопросы является число, имеет смысл сделать так, чтобы на КАЖДЫЙ вопрос отвечали ВСЕ команды одновременно. В архиве вместе с викториной имеется вордовский файл РАЗДАТКА. Его нужно распечатать на принтере и каждой команде нужно выдать один листок (лучше по порядку). Во время ответа дети отрезают один «фантик», вписывают в него свой ответ и сдают ведущему, а ведущий заносит баллы в табло на экране. В такой версии в викторине участвуют сразу все команды. Названия команд в этом случае лучше оставить в виде КОМАНДА 1, КОМАНДА 2, ... Так ведущему легче ориентироваться.

Приятной вам работы, уважаемые коллеги.